

## II Trimestre 2011

SG/de 470  
15 de noviembre de 2011  
E.3.1

### I. Evolución de las Remesas

Remesas recibidas por los países de la CAN  
II Trimestre de 2011  
(Millones de dólares)

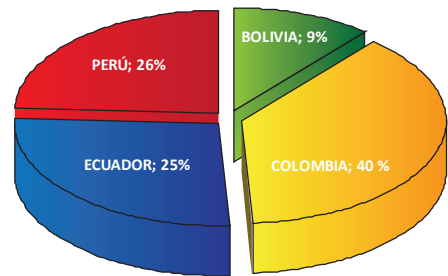
PAÍS	II Trimestre		Tasa de Variación
	2010	2011	
COMUNIDAD ANDINA	2 357	2 570	9,0%
BOLIVIA 1/	224	256	14,3%
COLOMBIA	969	1 013	4,5%
ECUADOR	550	626	13,8%
PERÚ	614	675	9,9%

Fuente: Bancos Centrales de los Países miembros.  
Elaboración: SGCAN, Estadística.

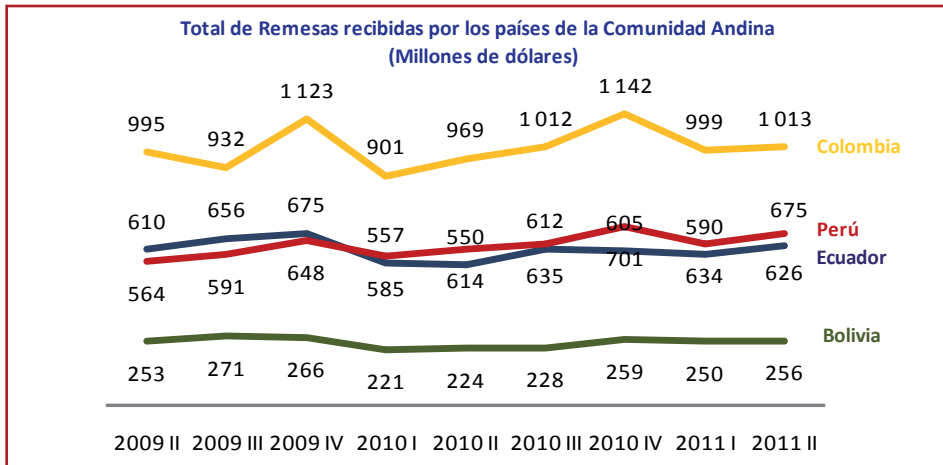
Colombia fue el principal país receptor de remesas durante el primer trimestre del año 2010. Dicho país recibió remesas por 1 013 millones de dólares (40 por ciento del total); seguido por Perú, Ecuador y finalmente Bolivia con 26, 25, y 9 por ciento respectivamente.

El flujo de remesas que ingresaron a los países de la Comunidad Andina, durante el segundo trimestre de 2011 fue de 2 570 millones de dólares, cifra que registró un aumento de 9,0 por ciento, con respecto al mismo trimestre del año 2010; de igual forma las remesas en Bolivia crecieron 14,3 por ciento; en Colombia 4,5 por ciento; Ecuador 13,8 por ciento; y Perú creció en 9,9 por ciento.

Remesas en los países de la Comunidad Andina  
II Trimestre de 2011



Fuente: Bancos Centrales de los Países Miembros.  
Elaboración: SGCAN, Estadística.



Fuente: Bancos Centrales de los Países Miembros.  
Elaboración: SGCAN, Estadística.

### II. Remesas Intra-comunitarias

Origen y Destino de las Remesas Andinas  
II Trimestre de 2011  
(Millones de dólares)

Origen \ Destino	Bolivia	Colombia	Ecuador	Perú	Total CAN
Bolivia		1,9	0,3	2,4	4,6
Colombia	0,0		3,2	2,9	6,1
Ecuador	0,0	10,6		3,3	13,9
Perú	1,8	6,0	2,8		10,6
<b>Total CAN</b>	<b>1,8</b>	<b>18,5</b>	<b>6,3</b>	<b>8,6</b>	<b>35,2</b>

Fuente: Bancos Centrales de los Países Miembros.  
Elaboración: SGCAN, Estadística.

35,2 millones de dólares representaron las remesas intra-comunitarias en el II trimestre de 2011, entre los Países Miembros de la Comunidad Andina lo que representa un crecimiento de 13 por ciento respecto a igual período de 2010 (31 millones de dólares).

Colombia registra 19 millones de dólares representando el mayor destino de remesas enviadas a los otros tres países andinos. Por su parte Ecuador con 14 millones de dólares es el mayor origen de remesas intra-comunitarias.

### III. Principales Países de Origen de las Remesas

Países de origen de las Remesas hacia los países de la CAN\*

II Trimestre de 2011

(Millones de dólares)

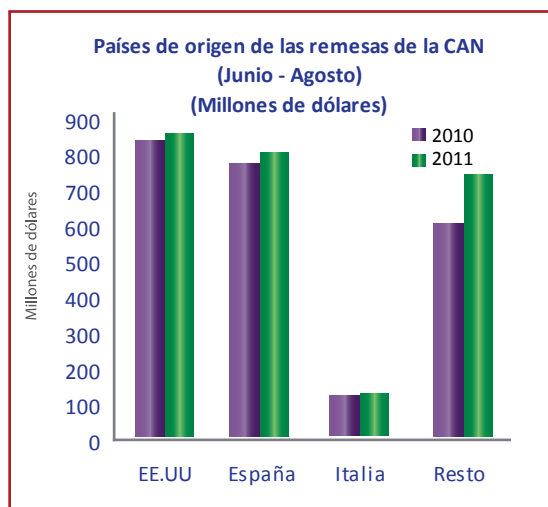
	II Trimestre		Tasa de variación
	2010	2011	
<b>Total</b>	<b>2 357</b>	<b>2 570</b>	<b>9,0%</b>
EE.UU	845	864	2,2%
España	774	814	5,2%
Italia	122	129	5,7%
Resto	616	763	23,9%

\*Incluye Remesas Intra-comunitarias.

Fuente: Bancos Centrales de los Países Miembros.

Elaboración: SGCAN, Estadística.

Estados Unidos, España e Italia son los principales países de origen de las remesas hacia la Comunidad Andina. Dichos países enviaron el 70 por ciento del total de remesas durante el segundo trimestre del 2011.



Fuente: Bancos Centrales de los Países Miembros.

Elaboración: SGCAN, Estadística.

### IV. Importancia de las Remesas en las Economías

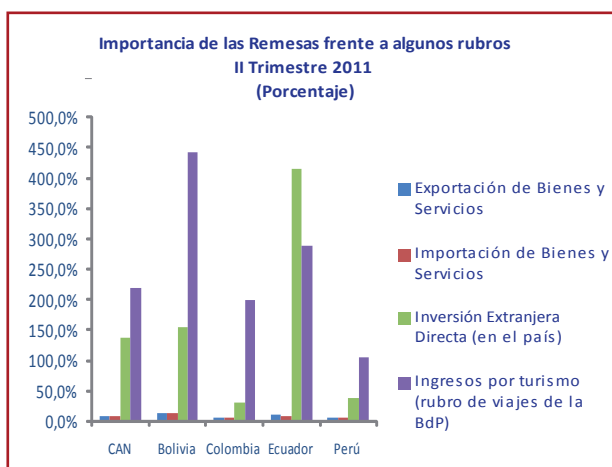
Importancia de las Remesas

II Trimestre de 2011

Remesas de trabajadores como porcentaje de:	CAN	Bolivia	Colombia	Ecuador*	Perú
Exportación de Bienes y Servicios	<b>7,7%</b>	12,5%	6,5%	10,1%	5,3%
Importación de Bienes y Servicios	<b>7,8%</b>	13,2%	6,6%	9,4%	6,0%
IED (en el país)	<b>138,5%</b>	154,8%	30,0%	414,6%	38,9%
Ingresos por turismo (rubro de viajes de la BdP)	<b>220,1%</b>	442,2%	198,5%	287,9%	105,6%

Fuente: Bancos Centrales de los Países Miembros.

Elaboración: SGCAN, Estadística.



Fuente: Bancos Centrales de los Países Miembros.

Elaboración: SGCAN, Estadística.

En la Comunidad Andina el ingreso de las remesas recibidas en el II Trimestre de 2011 representaron el 7,7 por ciento de las exportaciones de bienes y servicios y el 7,8 por ciento de las importaciones de bienes y servicios de la CAN. Del mismo modo las remesas sobrepasaron a la inversión extranjera directa de la CAN y duplicaron el ingreso por turismo, demostrando la importancia de las remesas en la economía andina.

Con el apoyo de:



Banco Central de Bolivia



Banco de la República



Banco Central del Ecuador



Banco de la Reserva del Perú