



REMESAS EN LA COMUNIDAD ANDINA SEGUNDO TRIMESTRE DE 2017

I. EVOLUCIÓN DE LAS REMESAS

El envío de remesas hacia los países de la Comunidad Andina (CAN) en el segundo trimestre de 2017 totalizó 3 135 millones de dólares, lo que representó un aumento de 9,5% con relación a la cifra registrada en el mismo periodo del año 2016. Este aumento se debió principalmente al incremento de las remesas recibidas por Colombia, que pasaron de 1 182 millones de dólares en el segundo trimestre de 2016 a 1 359 millones de dólares en el segundo trimestre de 2017.

Asimismo, Bolivia, Ecuador y el Perú presentaron también incrementos en el total de sus remesas recibidas; Bolivia registró un aumento de 7,0% y el Perú de 6,3%, mientras que en el caso de Ecuador el aumento fue de 4,4%.

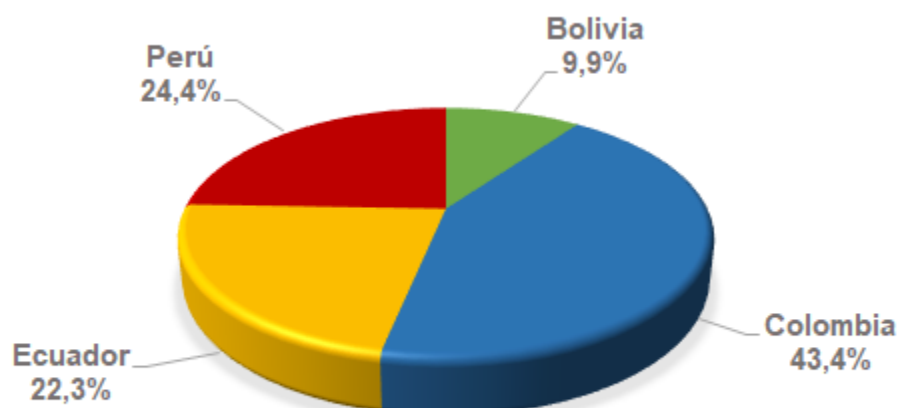
REMESAS RECIBIDAS POR LOS PAÍSES DE LA CAN II Trimestre, 2016 - 2017 (Millones de dólares)

País	II Trimestre		Tasa de Variación
	2016	2017	
Comunidad Andina	2 863	3 135	9,5 %
Bolivia	291	311	7,0 %
Colombia	1 182	1 359	15,0 %
Ecuador	669	699	4,4 %
Perú	721	766	6,3 %

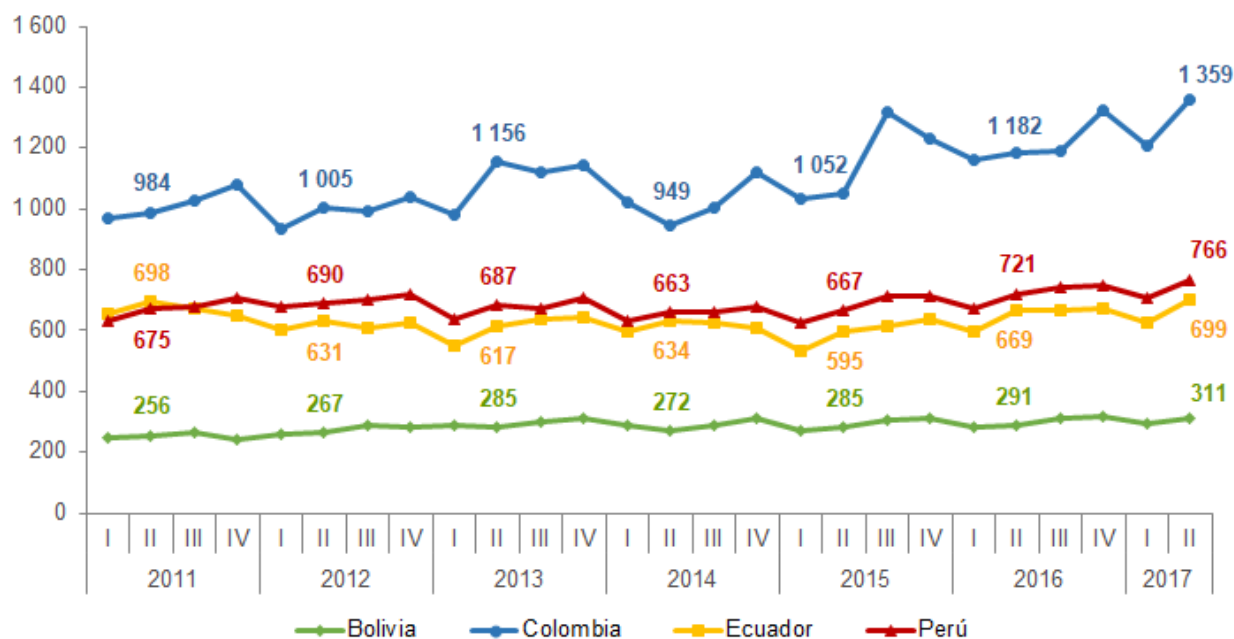
Fuente: Bancos Centrales de los Países Miembros. Decisión 756, Resolución 1433.

La composición estructural de la recepción de remesas en la Comunidad Andina no registró mayores variaciones con respecto a los trimestres anteriores. Colombia se mantiene como el mayor receptor de las remesas totales de la CAN con el equivalente al 43,4%, seguido del Perú y Ecuador con el 24,4% y el 22,3% respectivamente, y finalmente de Bolivia con el 9,9%.

REMESAS EN LOS PAÍSES DE LA CAN II Trimestre 2017



TOTAL DE REMESAS RECIBIDAS POR LOS PAÍSES DE LA CAN (Millones de dólares)



II. REMESAS INTRACOMUNITARIAS

En el segundo trimestre de 2017 el envío de remesas entre los países andinos totalizó 100,9 millones de dólares, cifra superior en 15,8% a la registrada en el mismo periodo del año 2016, donde alcanzó los 87,1 millones de dólares.

Este aumento se explica por el incremento de las remesas recibidas por Colombia (principalmente desde Ecuador y el Perú), que pasaron de 58,0 millones de dólares en el segundo trimestre de 2016 a 70,7 millones de dólares en el segundo trimestre de 2017.

De esta forma, Colombia continúa siendo el mayor receptor de las remesas intracomunitarias, siendo el destino del 70% de las remesas enviadas entre los países andinos.

Por su parte, Ecuador se mantiene como el mayor emisor de remesas hacia los países de la Comunidad Andina, con un total de 51,1 millones de dólares enviados en el segundo trimestre de 2017, seguido del Perú con 29,4 millones de dólares enviados.

ORIGEN Y DESTINO DE LAS REMESAS ANDINAS II Trimestre 2017 (Millones de dólares)

Origen	Bolivia	Colombia	Ecuador	Perú	Total CAN
Destino					
Bolivia		n.d.	n.d.	6,6	6,6
Colombia	7,1		45,5	18,1	70,7
Ecuador	0,8	2,6		4,7	8,1
Perú	5,7	4,2	5,6		15,5
Total CAN	13,6	6,8	51,1	29,4	100,9

n.d.: No disponible

Fuente: Bancos Centrales de los Países Miembros. Decisión 756, Resolución 1433.

III. PRINCIPALES PAÍSES DE ORIGEN DE LAS REMESAS

PAÍS DE ORIGEN DE LAS REMESAS HACIA LOS PAÍSES DE LA CAN* I - II Trimestre, 2017 (Millones de dólares)

País	I Trimestre	II Trimestre
Total Mundo	2 837	3 135
Estados Unidos	1 230	1 374
España	488	548
Chile	179	190
Italia	119	122
Argentina	98	109
Japón	52	57
Reino Unido	45	51
México	41	49
Otros países (**)	585	635

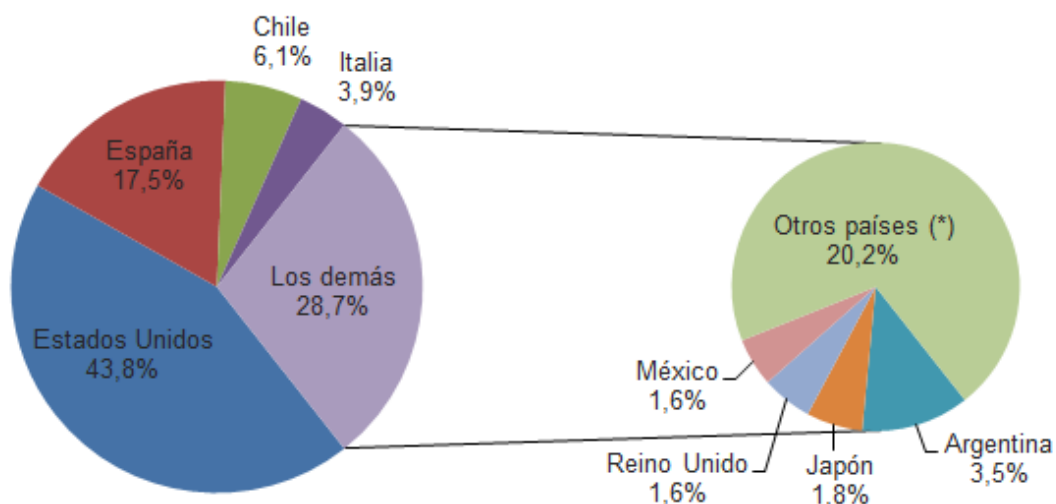
Nota: (*) Incluye las remesas intracomunitarias

(**) Otros países es el total menos EE.UU., España, Chile, Italia, Argentina, Japón, Reino Unido y México.

Fuente: Bancos Centrales de los Países Miembros. Decisión 756, Resolución 1433.

En el segundo trimestre de 2017, Estados Unidos y España continúan siendo los principales países de origen de las remesas hacia la Comunidad Andina, sumando sólo entre estos dos un total de 1 922 millones de dólares, que representaron el 61,3% del total de las remesas reportadas por los Países Miembros durante dicho periodo (3 135 millones de dólares).

COMUNIDAD ANDINA: COMPOSICIÓN DE LAS REMESAS II Trimestre 2017



(*) Otros países es el total menos EE.UU., España, Chile, Italia, Argentina, Japón, Reino Unido y México.

Entre los demás países de origen de las remesas le siguen Chile e Italia, con valores que ascendieron a 190 y 122 millones de dólares respectivamente, representando el 6,1% y el 3,9% del total de las remesas recibidas en la Comunidad Andina.

IV. IMPORTANCIA DE LAS REMESAS EN LA ECONOMÍA

LAS REMESAS FRENTE A ALGUNOS RUBROS DE LA BALANZA DE PAGOS II Trimestre 2017 (Porcentaje)

Remesas de los trabajadores como porcentaje de:	CAN	Bolivia	Colombia	Ecuador	Perú
Exportación de bienes	12,0	16,3	15,0	14,5	7,5
Exportación de servicios	67,9	100,2	68,8	131,8	42,5
Inversión extranjera directa	96,1	194,0	50,6	399,1	314,8
Ingresos por turismo (rubro de viajes de la balanza de pagos)	122,5	200,6	120,7	187,7	84,6

Fuente: Bancos Centrales de los Países Miembros. Decisión 756, Resolución 1433.

En la Comunidad Andina el total de las remesas recibidas en el segundo trimestre de 2017 representó el 12,0% del valor de sus exportaciones de bienes, el 67,9% de sus exportaciones de servicios, el 96,1% de la inversión extranjera directa (IED), y el 122,5% de los ingresos por turismo.

IMPORTANCIA DE LAS REMESAS FRENTE A ALGUNOS RUBROS

II Trimestre 2017

(Porcentaje)

