



REMESAS EN LA COMUNIDAD ANDINA PRIMER TRIMESTRE DE 2017

I. EVOLUCIÓN DE LAS REMESAS

En el primer trimestre de 2017 el envío de remesas hacia los países de la Comunidad Andina (CAN) totalizó 2 837 millones de dólares, cifra superior en 4,6% a la registrada en el mismo periodo del año 2016. Este aumento se debió al incremento de las remesas recibidas en los cuatro Países Miembros, principalmente en el Perú y Ecuador que presentaron crecimientos de 5,7% y 5,2%, respectivamente.

Por su parte, Colombia pasó de 1 163 millones de dólares en el primer trimestre de 2016 a 1 208 millones de dólares en el primer trimestre de 2017, registrando un incremento de 3,9%; mientras que Bolivia presentó un aumento de 3,2% en sus remesas recibidas.

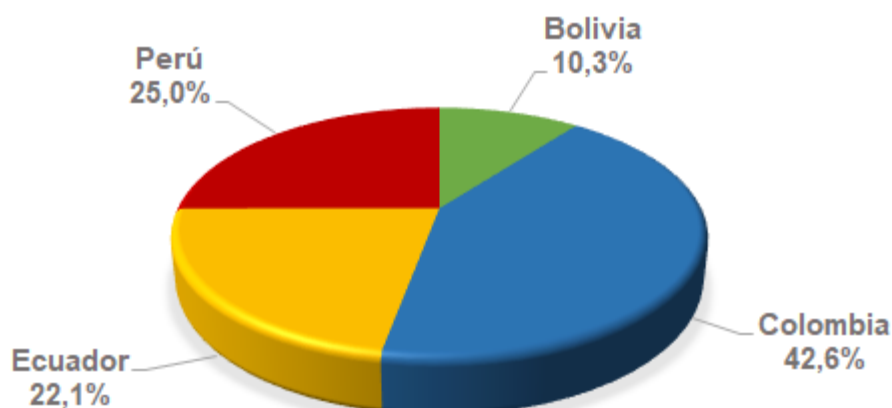
REMESAS RECIBIDAS POR LOS PAÍSES DE LA CAN I Trimestre, 2016 - 2017 (Millones de dólares)

País	I Trimestre		Tasa de Variación
	2016	2017	
Comunidad Andina	2 713	2 837	4,6 %
Bolivia	284	293	3,2 %
Colombia	1 163	1 208	3,9 %
Ecuador	595	626	5,2 %
Perú	672	710	5,7 %

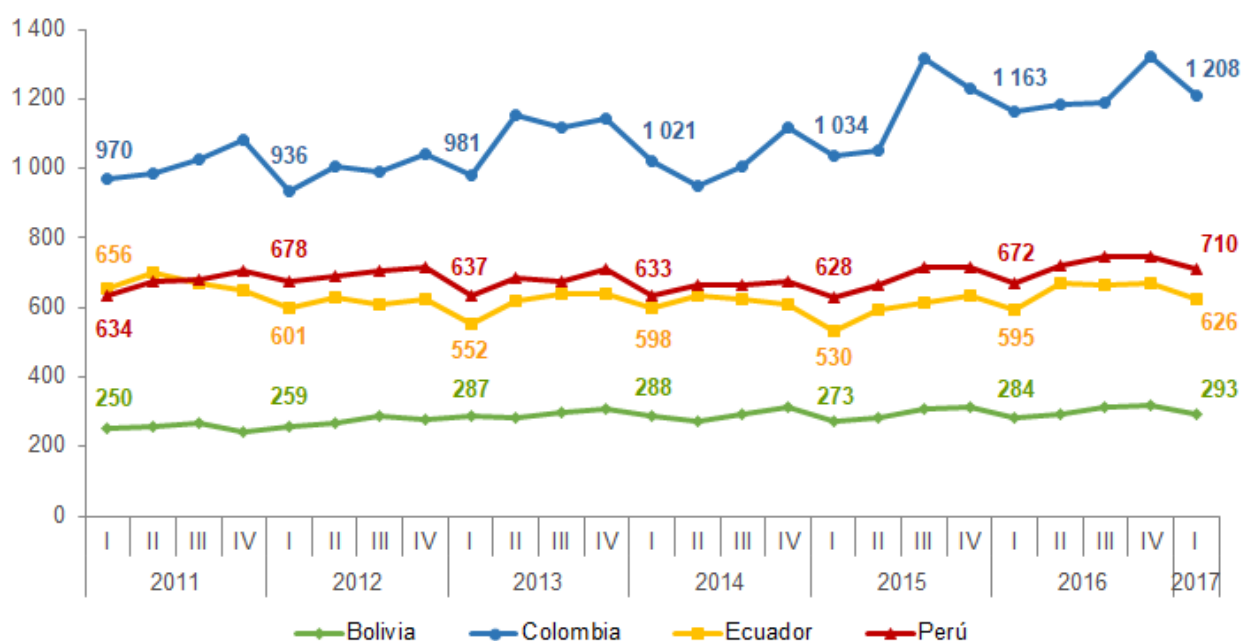
Fuente: Bancos Centrales de los Países Miembros. Decisión 756, Resolución 1433.

La composición estructural de la recepción de remesas en la Comunidad Andina no registró mayores variaciones con respecto al primer trimestre del año anterior, y en general de todo el año 2016. Colombia se mantiene como el mayor receptor de las remesas totales de la CAN con el equivalente al 42,6%, seguido del Perú y Ecuador con el 25,0% y el 22,1% respectivamente, y finalmente de Bolivia con el 10,3%.

REMESAS EN LOS PAÍSES DE LA CAN I Trimestre 2017



TOTAL DE REMESAS RECIBIDAS POR LOS PAÍSES DE LA CAN (Millones de dólares)



II. REMESAS INTRACOMUNITARIAS

En el primer trimestre de 2017 el envío de remesas entre los países andinos totalizó 85,6 millones de dólares, lo que representó un ligero incremento de 1,5% con respecto a los resultados obtenidos en el mismo periodo del año 2016, donde alcanzó los 84,3 millones de dólares.

En el primer trimestre del año, Colombia continúa siendo el mayor receptor de las remesas intracomunitarias con un total de 58,7 millones de dólares recibidos, que equivalen a casi el 70% de las remesas provenientes de los países andinos.

Por su parte, Ecuador se mantiene como el mayor emisor de remesas hacia los países de la Comunidad Andina, con un total 43,3 millones de dólares enviados en los primeros tres meses del 2017, seguido del Perú con 24,2 millones de dólares.

ORIGEN Y DESTINO DE LAS REMESAS ANDINAS
I Trimestre 2017
(Millones de dólares)

Origen	Bolivia	Colombia	Ecuador	Perú	Total CAN
Destino					
Bolivia		n.d.	n.d.	4,4	4,4
Colombia	5,5		38,0	15,2	58,7
Ecuador	0,6	2,7		4,6	7,9
Perú	5,1	4,2	5,3		14,6
Total CAN	11,2	6,9	43,3	24,2	85,6

n.d.: No disponible

Fuente: Bancos Centrales de los Países Miembros. Decisión 756, Resolución 1433.

III. PRINCIPALES PAÍSES DE ORIGEN DE LAS REMESAS

PAÍS DE ORIGEN DE LAS REMESAS HACIA LOS PAÍSES DE LA CAN*
I Trimestre, 2016 - 2017
(Millones de dólares)

País	I Trimestre		Tasa de Variación
	2016	2017	
Total Mundo	2 713	2 837	4,6 %
Estados Unidos	1 145	1 230	7,5 %
España	595	488	-18,0 %
Chile	136	179	31,2 %
Italia	124	119	-4,6 %
Argentina	71	98	38,2 %
Japón	51	52	1,8 %
Reino Unido	32	45	41,7 %
México	38	41	9,5 %
Otros países (**)	522	586	12,3 %

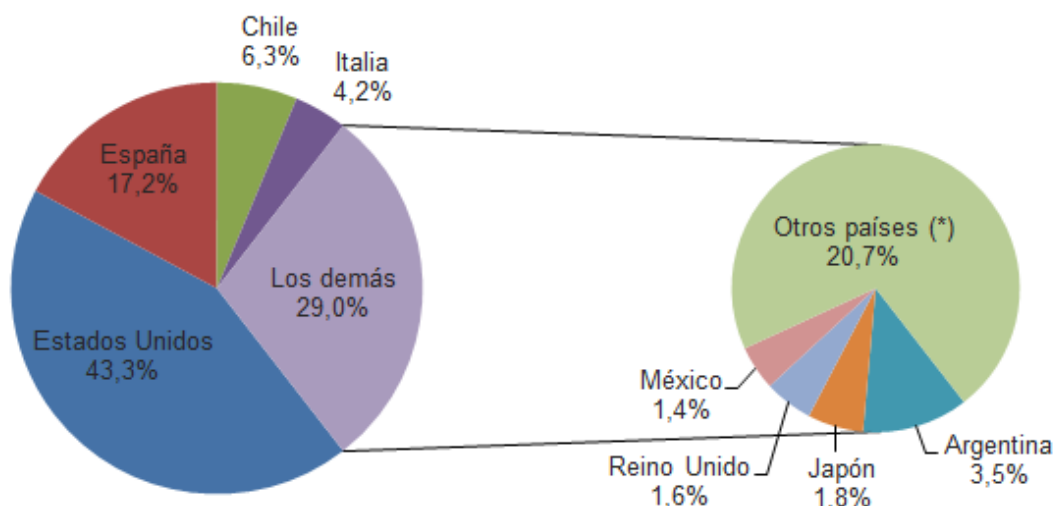
Nota: (*) Incluye las remesas intracomunitarias

(**) Otros países es el total menos EE.UU., España, Chile, Italia, Argentina, Japón, Reino Unido y México.

Fuente: Bancos Centrales de los Países Miembros. Decisión 756, Resolución 1433.

Estados Unidos y España continúan siendo los principales países de origen de las remesas hacia la Comunidad Andina, sumando sólo entre estos dos un total de 1 718 millones de dólares en el primer trimestre de 2017, que representaron el 60,5% del total de las remesas reportadas por los Países Miembros durante dicho periodo (2 837 millones de dólares).

COMUNIDAD ANDINA: COMPOSICIÓN DE LAS REMESAS I Trimestre 2017



(*) Otros países es el total menos EE.UU., España, Chile, Italia, Argentina, Japón, Reino Unido y México.

Entre los demás países de origen de las remesas le siguen Chile e Italia, con valores que ascendieron a 179 y 119 millones de dólares respectivamente, representando el 6,3% y el 4,2% del total de las remesas recibidas en la Comunidad Andina.

IV. IMPORTANCIA DE LAS REMESAS EN LA ECONOMÍA

LAS REMESAS FRENTE A ALGUNOS RUBROS DE LA BALANZA DE PAGOS I Trimestre 2017 (Porcentaje)

Remesas de los trabajadores como porcentaje de:	CAN	Bolivia	Colombia	Ecuador	Perú
Exportación de bienes	11,1	17,9	13,6	12,9	6,9
Exportación de servicios	60,9	97,7	62,8	112,4	37,9
Inversión extranjera directa	55,2	234,4	48,1	355,8	30,6
Ingresos por turismo (rubro de viajes de la balanza de pagos)	112,4	166,2	107,7	157,2	85,8

Fuente: Bancos Centrales de los Países Miembros. Decisión 756, Resolución 1433.

En la Comunidad Andina el total de las remesas recibidas en el primer trimestre de 2017 representó el 11,1% del valor de sus exportaciones de bienes, el 60,9% de sus exportaciones de servicios, el 55,2% de la inversión extranjera directa (IED), y el 112,4% de los ingresos por turismo.

IMPORTANCIA DE LAS REMESAS FRENTE A ALGUNOS RUBROS

I Trimestre 2017

(Porcentaje)

