



## MERCADO AUTOMOTOR EN LA COMUNIDAD ANDINA ENERO - JUNIO DE 2016

### I. IMPORTACIÓN DE VEHÍCULOS NUEVOS

La importación de vehículos nuevos en la Comunidad Andina en el primer semestre de 2016 disminuyó en 20,7% respecto a similar periodo del año anterior, al pasar de 230 901 unidades en enero – junio de 2015 a 183 187 unidades en el 2016. Los países andinos que presentaron disminuciones en la importación de vehículos nuevos fueron: Ecuador en 40,2%, Colombia en 30,9% y el Perú en 7,7%. En tanto, Bolivia registró un aumento en la importación de vehículos nuevos de 6,8%.

#### COMUNIDAD ANDINA: IMPORTACIÓN DE VEHÍCULOS NUEVOS (Unidades)

País	Ene - Jun 2015	Ene - Jun 2016	Variación %
<b>Comunidad Andina</b>	<b>230 901</b>	<b>183 187</b>	<b>-20,7</b>
Bolivia	18 749	20 017	6,8
Colombia	106 549	73 632	-30,9
Ecuador	24 511	14 669	-40,2
Perú	81 092	74 869	-7,7

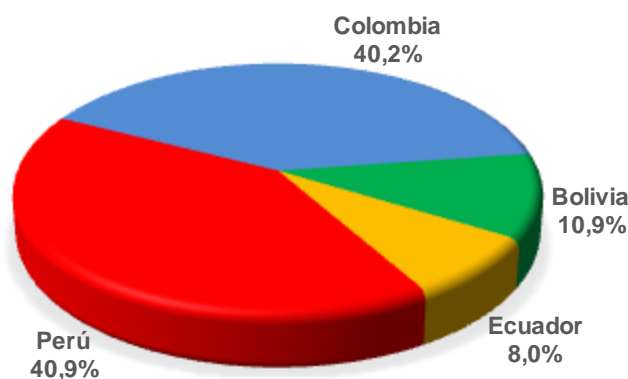
Nota: No incluye la importación de vehículo automotor menor (motocicleta, motocarro, tricimoto, moto sky, cuadratrack, golf car, trimóvil, torpedo, motoniveladora, ATV), ni ambulancias, excavador, grúa y cisterna.

Fuente: Aduana Nacional de Bolivia, Asociación Colombiana de Fabricantes de Autopartes, Cámara de la Industria Automotriz Ecuatoriana y la Asociación Automotriz del Perú.

Es de señalar que entre Colombia y el Perú importaron el 81,1% del total de vehículos adquiridos en la Comunidad Andina.

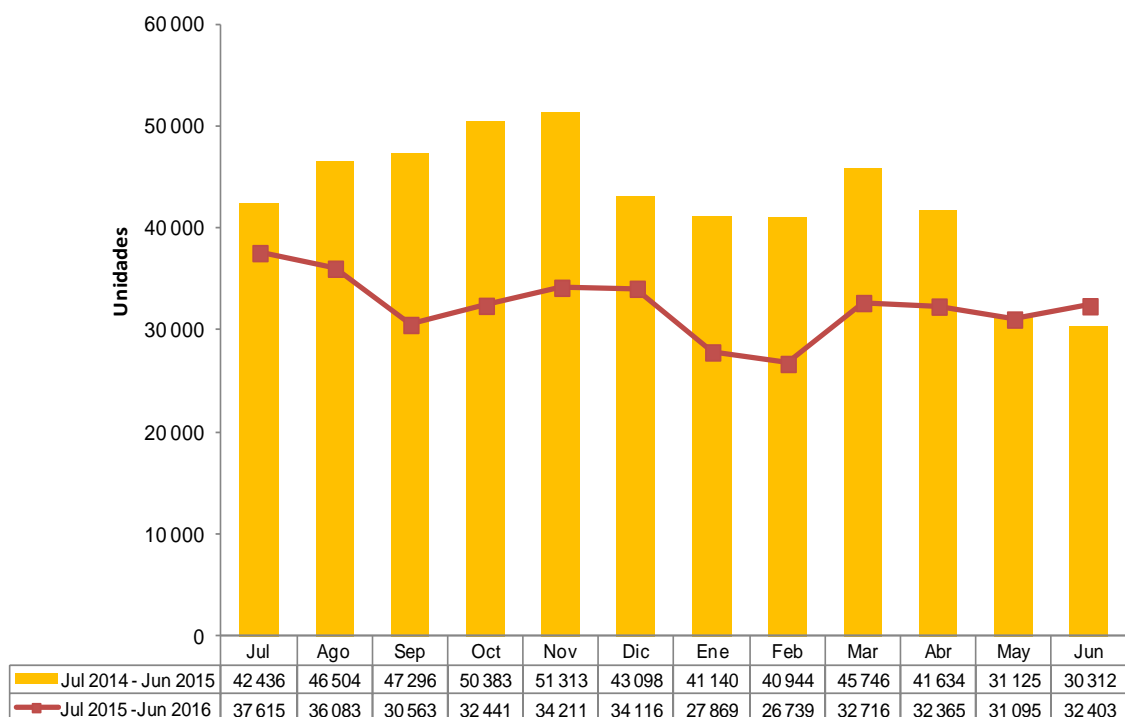
Según estructura porcentual, en los seis primeros meses del 2016, el Perú importó el 40,9% de los vehículos nuevos en la Comunidad Andina, seguido de Colombia con el 40,2%, Bolivia con el 10,9% y Ecuador con el 8,0%.

## COMUNIDAD ANDINA: ESTRUCTURA PORCENTUAL DE LA IMPORTACIÓN DE VEHÍCULOS NUEVOS ENERO - JUNIO DE 2016



En la siguiente gráfica se observa que entre julio de 2015 y junio de 2016, la importación de vehículos en la Comunidad Andina ha presentado comportamientos oscilantes; en enero y febrero de 2016 se importaron menos vehículos del periodo; mientras que, en el mes de junio de 2016 presentó una recuperación hasta alcanzar los 32 403 vehículos, mayor en 6,9% que junio del año anterior.

## COMUNIDAD ANDINA: IMPORTACIÓN DE VEHÍCULOS NUEVOS JULIO 2014 - JUNIO 2015, JULIO 2015 - JUNIO 2016



## II. EXPORTACIÓN DE VEHÍCULOS

Entre enero y junio de 2016, la exportación de vehículos en Colombia aumentó en 15,9%, al pasar de 15 620 unidades en enero – junio de 2015 a 18 102 unidades en el 2016, influenciado por la mayor venta de vehículos de las marcas Chevrolet y Renault. En tanto, la exportación de vehículos en Ecuador fue de 465 unidades, inferior en 77,4% respecto al mismo periodo del año anterior.

### EXPORTACIÓN DE VEHÍCULOS POR LOS PAÍSES DE LA COMUNIDAD ANDINA (Unidades)

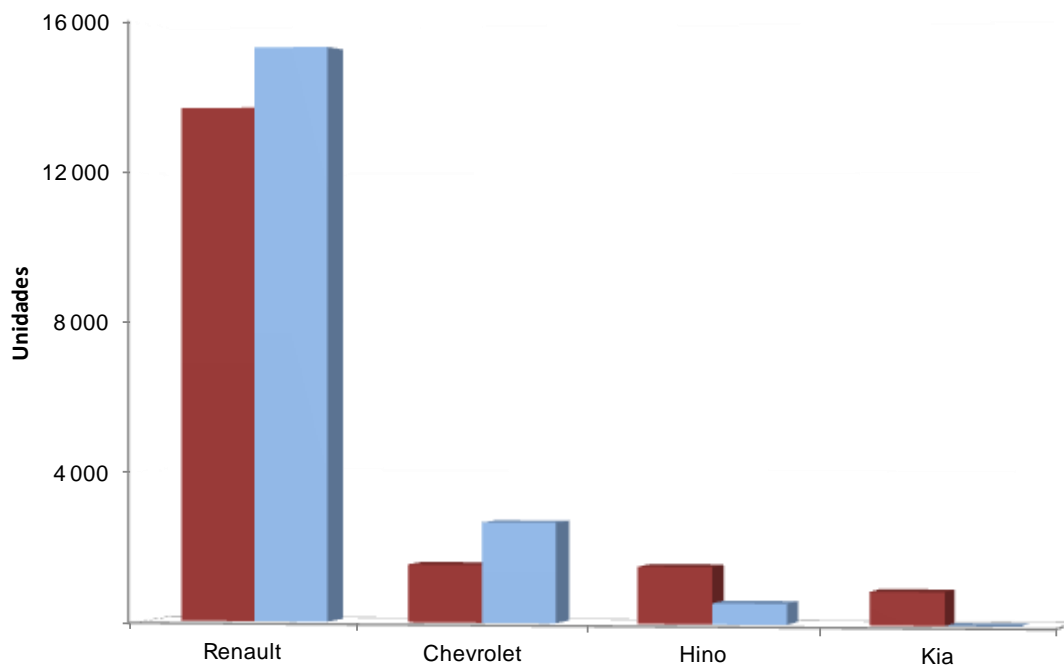
País	Ene - Jun 2015	Ene - Jun 2016	Variación %
<b>Total</b>	<b>17 680</b>	<b>18 567</b>	<b>5,0</b>
Colombia	15 620	18 102	15,9
Ecuador	2 060	465	-77,4

Nota: Bolivia y el Perú no registran exportación de vehículos.

Fuente: Asociación Colombiana de Fabricantes de Autopartes y Cámara de la Industria Automotriz Ecuatoriana

Respecto los vehículos que exporta la Comunidad Andina, Renault fue la marca de mayor exportación, alcanzó las 15 340 unidades en enero – junio de 2016, superior en 11,8% respecto al mismo periodo del año anterior; similar comportamiento registró la marca Chevrolet con un total de 2 671 unidades, aumentando en 73,1% que el año anterior. Contrariamente, las exportaciones de vehículos de la marca Hino descendieron en 63,4%, respecto al mismo periodo del año anterior; es de resaltar, que no se registró exportación de vehículos de la marca Kia.

### MARCAS DE VEHÍCULOS EXPORTADOS POR LOS PAÍSES DE LA CAN ENERO - JUNIO 2015/2016



	Renault	Chevrolet	Hino	Kia
■ Ene-Jun 2015	13 727	1 543	1 520	890
■ Ene-Jun 2016	15 340	2 671	556	0

### III. PRODUCCIÓN DE VEHÍCULOS

En los seis meses del 2016, la producción de vehículos en Colombia alcanzó las 62 803 unidades, superior en 26,8% respecto al mismo periodo del año anterior, influenciado por la mayor producción de vehículos de la marca Renault. En tanto, la producción de vehículos en Ecuador disminuyó en 55,8% al pasar de 27 493 unidades en enero – junio de 2015 a 12 156 unidades en el 2016, afectado por la menor producción de vehículos en la marca Chevrolet.

#### PRODUCCIÓN DE VEHÍCULOS POR LOS PAÍSES DE LA COMUNIDAD ANDINA (Unidades)

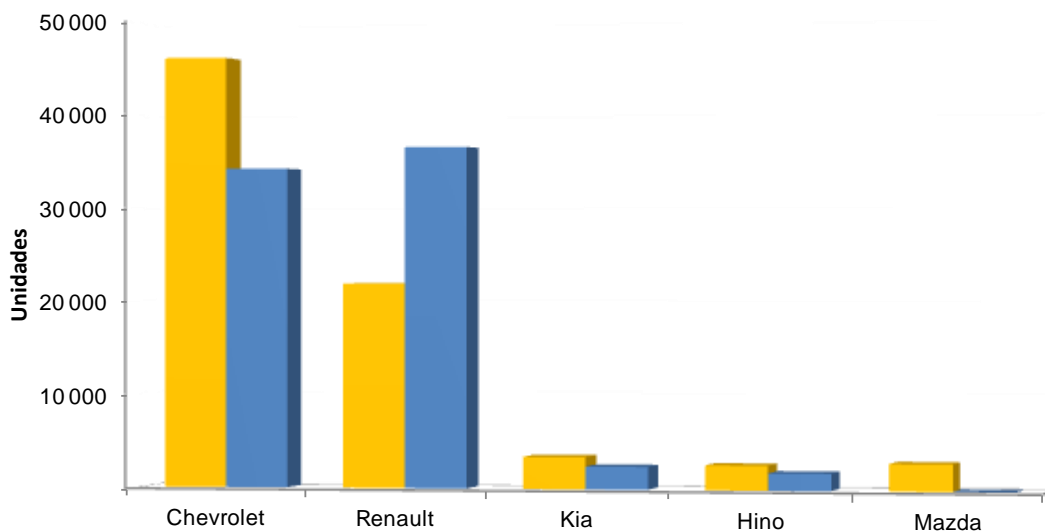
País	Ene - Jun 2015	Ene - Jun 2016	Variación %
<b>Total</b>	<b>77 004</b>	<b>74 959</b>	<b>-2,7</b>
Colombia	49 511	62 803	26,8
Ecuador	27 493	12 156	-55,8

Nota: Bolivia y el Perú no registran producción de vehículos.

Fuente: Asociación Colombiana de Fabricantes de Autopartes y Cámara de la Industria Automotriz Ecuatoriana

Entre enero y junio de 2016, la producción de automóviles y camionetas de la marca Renault en la Comunidad Andina totalizó 36 491 unidades, superior en 66,8% respecto al mismo periodo del año anterior. Contrariamente, la producción de vehículos de la marca Chevrolet, Kia e Hino registraron disminuciones de 25,9%, 29,3% y 30,7%, respectivamente; es de mencionar que no se registró producción de vehículos de la marca Mazda.

#### MARCAS DE VEHÍCULOS PRODUCIDOS POR LOS PAÍSES DE LA CAN ENERO - JUNIO 2015/2016



	Chevrolet	Renault	Kia	Hino	Mazda
■ Ene-Jun 2015	46 155	21 873	3 433	2 639	2 904
■ Ene-Jun 2016	34 213	36 491	2 427	1 828	0