



REMESAS EN LA COMUNIDAD ANDINA PRIMER TRIMESTRE DE 2016

I. EVOLUCIÓN DE LAS REMESAS

En el primer trimestre de 2016 el envío de remesas hacia los países de la Comunidad Andina totalizó 2 706 millones de dólares, lo que representó un aumento de 9,8% en comparación con la cifra registrada en el mismo periodo del año 2015. Este aumento se debió principalmente al incremento de las remesas recibidas por Colombia que alcanzaron los 1 163 millones de dólares, 12,4% más que lo registrado en el primer trimestre de 2015. Los demás Países Miembros también presentaron incrementos en el total de las remesas recibidas; Ecuador registró un aumento de 12,1%, mientras que en el Perú y Bolivia los aumentos fueron menores, de 5,9% y 4,0% respectivamente.

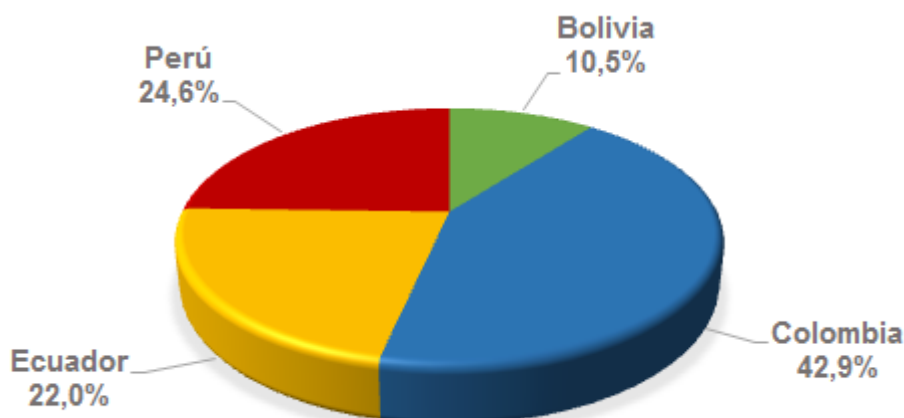
REMESAS RECIBIDAS POR LOS PAÍSES DE LA CAN I Trimestre, 2015 - 2016 (Millones de dólares)

| País | I Trimestre | | Tasa de Variación |
|-------------------------|--------------|--------------|-------------------|
| | 2015 | 2016 | |
| Comunidad Andina | 2 465 | 2 706 | 9,8 % |
| Bolivia | 273 | 284 | 4,0 % |
| Colombia | 1 034 | 1 163 | 12,4 % |
| Ecuador | 530 | 595 | 12,1 % |
| Perú | 628 | 665 | 5,9 % |

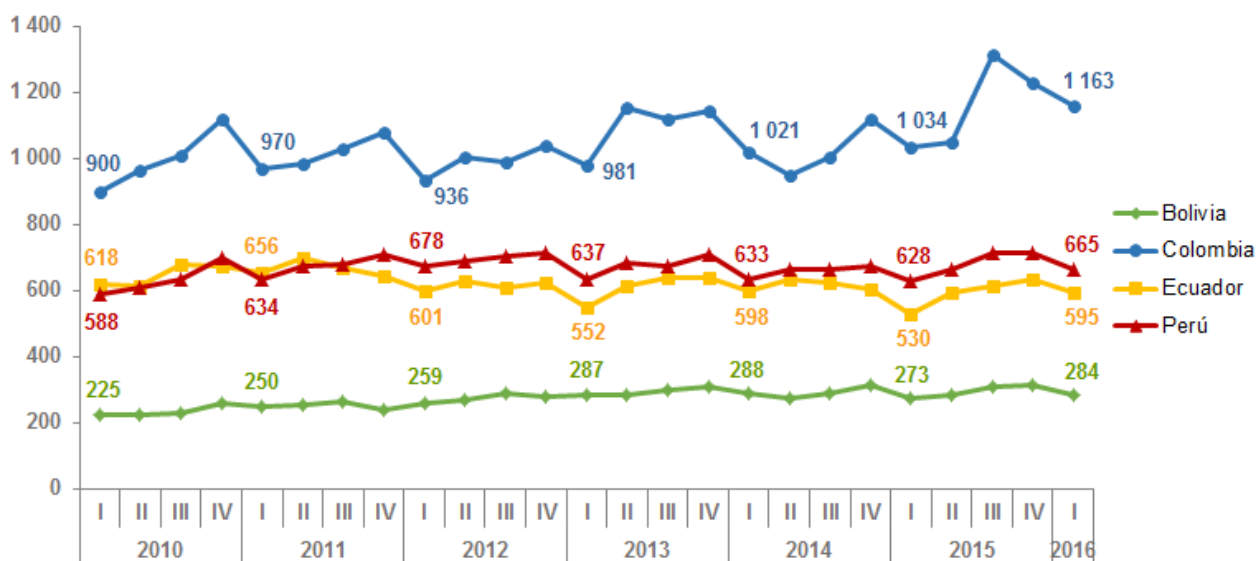
Fuente: Decisión 756, Resolución 1433.

La composición estructural de la recepción de remesas en la Comunidad Andina no registró mayores cambios con respecto al primer trimestre del año anterior, y en general de todo el año 2015. Colombia sigue siendo el mayor receptor de las remesas totales de la CAN con el equivalente al 42,9%, seguido del Perú y Ecuador con el 24,6% y el 22,0% respectivamente, y luego de Bolivia con el 10,5%.

REMESAS EN LOS PAÍSES DE LA CAN I Trimestre 2016



TOTAL DE REMESAS RECIBIDAS POR LOS PAÍSES DE LA CAN (Millones de dólares)



II. REMESAS INTRACOMUNITARIAS

En el primer trimestre de 2016 el envío de remesas entre los países andinos totalizó 84,3 millones de dólares, lo que representó un crecimiento de 27,6% respecto a lo registrado en el mismo periodo del año 2015, donde alcanzó los 66,1 millones de dólares.

Este aumento se explica por el incremento de las remesas recibidas por Colombia provenientes del Ecuador, que pasaron de 21,6 millones de dólares en el primer trimestre de 2015 a 42,0 millones de dólares en el primer trimestre de 2016. De esta

forma, Colombia continúa siendo el mayor receptor de las remesas intracomunitarias, con un total de 58,9 millones de dólares recibidos en el primer trimestre de 2016, equivalente a más del 65% de las remesas enviadas entre los países andinos.

Por su parte, Ecuador con 46,9 millones de dólares se consolida como el mayor emisor de remesas hacia los países de la Comunidad Andina en el primer trimestre de 2016, seguido del Perú con 21,0 millones de dólares.

ORIGEN Y DESTINO DE LAS REMESAS ANDINAS I Trimestre 2016 (Millones de dólares)

| Origen | Bolivia | Colombia | Ecuador | Perú | Total CAN |
|------------------|-------------|------------|-------------|-------------|-------------|
| Destino | | | | | |
| Bolivia | | n.d. | n.d. | 4,4 | 4,4 |
| Colombia | 4,6 | | 42,0 | 12,2 | 58,9 |
| Ecuador | 0,6 | 2,2 | | 4,3 | 7,1 |
| Perú | 5,3 | 3,6 | 4,9 | | 13,9 |
| Total CAN | 10,6 | 5,8 | 46,9 | 21,0 | 84,3 |

n.d.: No disponible

Fuente: Decisión 756, Resolución 1433.

III. PRINCIPALES PAÍSES DE ORIGEN DE LAS REMESAS

PAÍS DE ORIGEN DE LAS REMESAS HACIA LOS PAÍSES DE LA CAN* I Trimestre 2016 (Millones de dólares)

| | I Trimestre | | Tasa de Variación |
|--------------------|--------------|--------------|-------------------|
| | 2015 | 2016 | |
| Total Mundo | 2 465 | 2 706 | 9,8 % |
| Estados Unidos | 1 042 | 1 145 | 9,9 % |
| España | 508 | 597 | 17,6 % |
| Chile | 125 | 136 | 9,4 % |
| Italia | 104 | 118 | 13,5 % |
| Argentina | 56 | 72 | 28,8 % |
| Japón | 47 | 50 | 7,4 % |
| México | 36 | 38 | 3,9 % |
| Reino Unido | 45 | 32 | -29,6 % |
| Otros países (**) | 502 | 518 | 3,0 % |

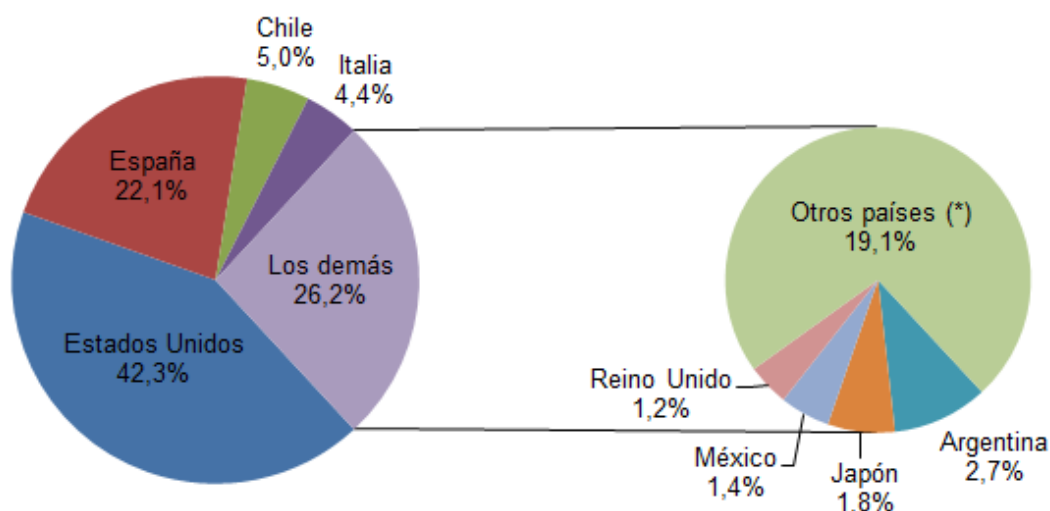
Nota: (*) incluye las remesas intracomunitarias

(**) Otros países es el total menos EE.UU., España, Italia, Chile, Argentina, Reino Unido, Japón y México.

Fuente: Decisión 756, Resolución 1433.

Estados Unidos y España continúan siendo los principales países de origen de las remesas hacia la Comunidad Andina, sumando sólo entre estos dos un total de 1 742 millones de dólares en el primer trimestre de 2016, que representaron el 64,4% del total de las remesas reportadas por los Países Miembros durante dicho periodo (2 706 millones de dólares).

COMUNIDAD ANDINA: COMPOSICIÓN DE LAS REMESAS I Trimestre 2016



(*) Otros países es el total menos EE.UU., España, Italia, Chile, Argentina, Reino Unido, Japón y México.

Entre los demás países de origen de las remesas le siguen Chile e Italia, con valores que ascendieron a 136 y 118 millones de dólares respectivamente, representando el 5,0% y el 4,4% del total de las remesas recibidas en la Comunidad Andina.

IV. IMPORTANCIA DE LAS REMESAS EN LA ECONOMÍA

LAS REMESAS FRENTE A ALGUNOS RUBROS DE LA BALANZA DE PAGOS I Trimestre 2016 (Porcentaje)

| Remesas de los trabajadores como porcentaje de: | CAN | Bolivia | Colombia | Ecuador | Perú |
|---|-------|---------|----------|---------|------|
| Exportación de bienes | 13,5 | 18,9 | 16,4 | 15,7 | 8,6 |
| Exportación de servicios | 65,4 | 113,1 | 64,5 | 105,0 | 43,7 |
| Inversión Extranjera Directa | 44,8 | 98,3 | 25,5 | 386,6 | 64,7 |
| Ingresos por turismo (rubro de viajes de la balanza de pagos) | 105,5 | 188,3 | 98,0 | 151,8 | 79,6 |

Fuente: Decisión 756, Resolución 1433.

En la Comunidad Andina el total de las remesas recibidas en el primer trimestre de 2016 representó el 13,5% del valor de sus exportaciones de bienes, el 65,4% de sus exportaciones de servicios, el 44,8% de la Inversión Extranjera Directa (IED), y el 105,5% de los ingresos por turismo.

IMPORTANCIA DE LAS REMESAS FRENTE A ALGUNOS RUBROS

I Trimestre 2016

(Porcentaje)

