

## IV Trimestre 2014

SG de 685  
16 de junio de 2015

### I. Evolución de las Remesas

Remesas recibidas por los países de la CAN  
IV Trimestre de 2013 y 2014  
(Millones de dólares)

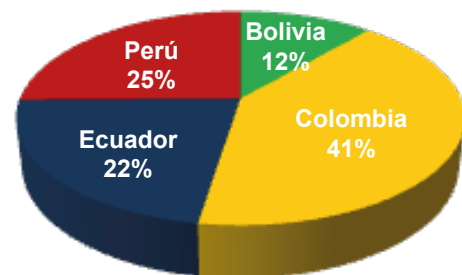
País	IV Trimestre		Tasa de Variación
	2013	2014	
<b>COMUNIDAD ANDINA</b>	<b>2 805</b>	<b>2 725</b>	<b>-2,9%</b>
Bolivia	311	313	0,6%
Colombia	1 144	1 118	-2,2%
Ecuador	642	607	-5,4%
Perú	708	687	-3,1%

Fuente: Decisión 756, Resolución 1433.

El envío de remesas hacia los países de la Comunidad Andina durante el cuarto trimestre de 2014 totalizó 2 725 millones de dólares, cifra inferior en 2,9% a la registrada en el mismo periodo del año 2013. Esta ligera disminución del total de las remesas recibidas se presentó en cada país, excepto en el caso de Bolivia donde las remesas aumentaron en 0,6%. Las remesas recibidas por Colombia registraron una disminución de 2,2%; mientras que en el Ecuador la disminución fue de 5,4%; y en el caso del Perú de 3,1%.

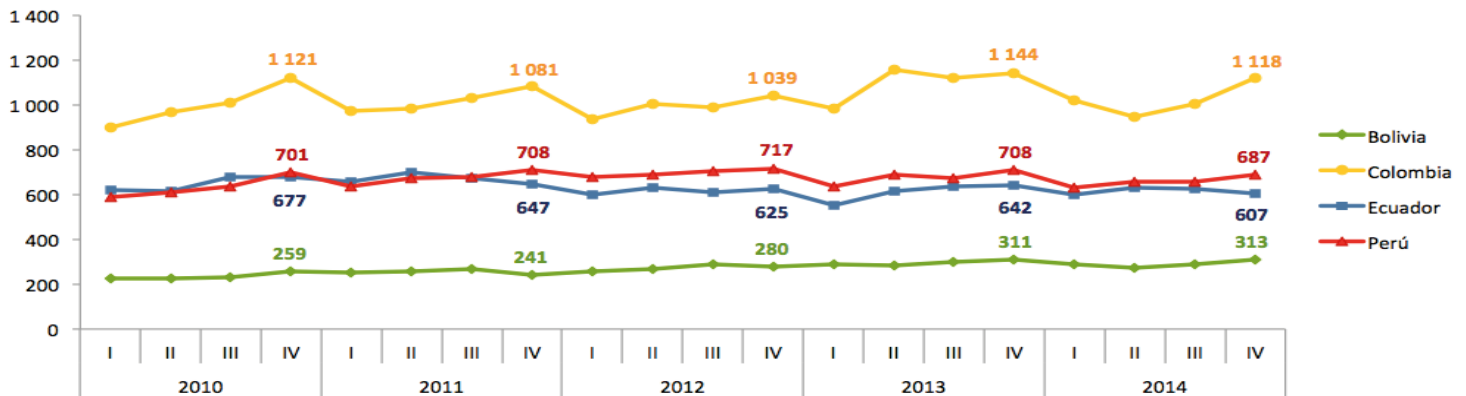
La composición estructural de la recepción de remesas en la Comunidad Andina no registró mayores cambios con respecto al cuarto trimestre del año 2013. Colombia sigue siendo el mayor receptor de las remesas totales de la CAN con el equivalente al 41%; seguido del Perú y Ecuador con el 25% y el 22% respectivamente; y finalmente Bolivia con el 12%.

Remesas en los países de la CAN  
IV Trimestre de 2014



Fuente: Decisión 756, Resolución 1433.

Total de Remesas recibidas por los países de la CAN  
(Millones de dólares)



Fuente: Decisión 756, Resolución 1433.

### II. Remesas Intracomunitarias

Las remesas intracomunitarias sumaron 72,7 millones de dólares en el cuarto trimestre de 2014, lo que representó un crecimiento de 26,7% respecto a igual periodo del año 2013 donde se registraron 57,4 millones de dólares. Este aumento se explica principalmente por el incremento de las remesas recibidas por Colombia que pasó de 32,1 millones de dólares en el cuarto trimestre de 2013 a 43,8 millones de dólares en el 2014, convirtiéndose así en el mayor receptor de las remesas comunitarias durante este periodo.

Por su parte Ecuador con 27,5 millones de dólares fue el mayor emisor de remesas hacia los países de la Comunidad Andina.

Origen y Destino de las Remesas Andinas  
IV Trimestre de 2014  
(Millones de dólares)

Origen \ Destino	Bolivia	Colombia	Ecuador	Perú	Total CAN
Bolivia		N.d.	N.d.	5,0	5,0
Colombia	5,0		22,6	16,2	43,8
Ecuador	0,5	3,5		4,1	8,1
Perú	4,6	6,3	4,9		15,9
<b>Total CAN</b>	<b>10,2</b>	<b>9,8</b>	<b>27,5</b>	<b>25,2</b>	<b>72,7</b>

Fuente: Decisión 756, Resolución 1433.

### III. Principales países de origen de las Remesas

Países de origen de las Remesas hacia los países de la CAN\*  
I- IV Trimestre de 2014  
(Millones de dólares)

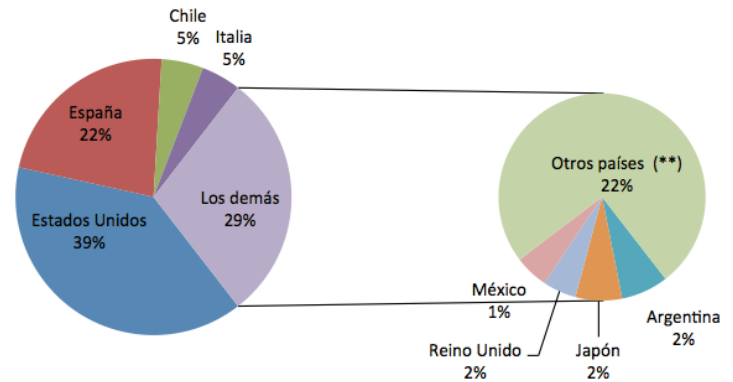
	I Trim.	II Trim.	III Trim.	IV Trim.
<b>Total Mundo</b>	<b>2 540</b>	<b>2 514</b>	<b>2 579</b>	<b>2 725</b>
Estados Unidos	959	998	1 023	1 062
España	625	602	586	613
Chile	117	126	126	134
Italia	125	120	121	127
Argentina	48	52	66	58
Japón	48	57	57	58
Reino Unido	48	46	40	42
México	36	38	43	41
Otros países (**)	533	474	517	591

Nota: (\*) incluye las remesas intracomunitarias  
(\*\*) Otros países es el total menos EE.UU., España, Chile, Italia, Argentina, Japón, Reino Unido, México..  
Fuente: Decisión 756, Resolución 1433.

Estados Unidos y España fueron los principales países de origen de las remesas hacia la Comunidad Andina, sumando sólo entre estos dos países un total de 1 675 millones de dólares que representaron el 61% de las remesas reportadas (2 725 millones de dólares) en el cuarto trimestre de 2014.

Le siguen Chile e Italia con remesas que ascendieron a 134 millones de dólares y 127 millones de dólares respectivamente, representando cada uno el 5% del total de las remesas recibidas en la Comunidad Andina.

Comunidad Andina: Composición de las Remesas  
IV Trimestre de 2014



Fuente: Decisión 756, Resolución 1433.

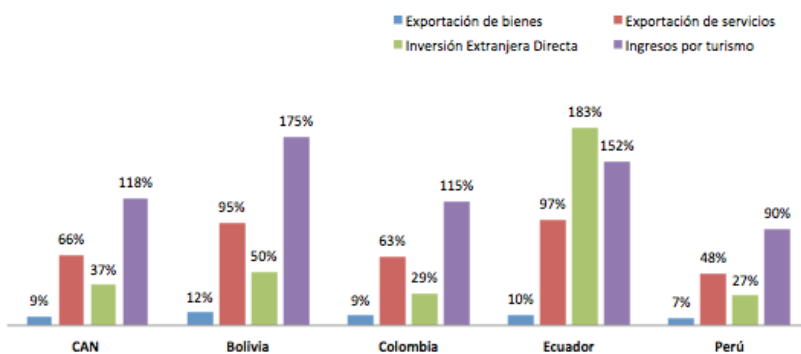
### IV. Importancia de las Remesas en la economía

Importancia de las Remesas  
IV Trimestre de 2014

Remesas de los trabajadores como porcentaje de:	CAN	Bolivia	Colombia	Ecuador	Perú
Exportación de Bienes	9%	12%	9%	10%	7%
Exportación de Servicios	66%	95%	63%	97%	48%
Inversión Extranjera Directa	37%	50%	29%	183%	27%
Ingresos por Turismo (rubro viajes de la balanza de pagos)	118%	175%	115%	152%	90%

Fuente: Decisión 756, Resolución 1433.

Importancia de las Remesas frente a algunos rubros  
IV Trimestre de 2014  
(Porcentaje)



Fuente: Decisión 756, Resolución 1433.

En la Comunidad Andina el ingreso de las remesas recibidas en el cuarto trimestre de 2014 representaron el 9% de sus exportaciones de bienes, el 66% de sus exportaciones de servicios, el 37% de la Inversión Extranjera Directa (IED), y el 118% de los ingresos por turismo.

A nivel de los Países Miembros, las remesas registradas en el cuarto trimestre de 2014 representaron para Bolivia el 175% de sus ingresos por turismo y el 95% de sus exportaciones de servicios; para Colombia el 115% de sus ingresos por turismo y el 63% de las exportaciones de servicios; mientras que para Ecuador representaron el 183% de su inversión extranjera directa y el 152% de los ingresos por turismo; y para el Perú el 90% de los ingresos por turismo y el 48% de sus exportaciones de servicios.