



# Tráfico Aéreo en la Comunidad Andina

Enero - Abril de 2015

SG de/ 686  
07 de julio de 2015

## I. TRÁFICO DE PASAJEROS

Durante enero - abril de 2015, el tráfico aéreo internacional totalizó 7 millones 991 mil pasajeros, correspondiente al embarque y desembarque de pasajeros de líneas aéreas en los aeropuertos internacionales de los países de la CAN, superior en 7,7% respecto a similar periodo del año anterior. Colombia registró un aumento de 9,9%, seguido de Bolivia, el Perú y Ecuador con incrementos de 7,7%, 7,4% y 2,6%, respectivamente.

En los cuatro primeros meses del 2015 se transportaron 1 millón 488 mil pasajeros desde y hacia los países que integran la Comunidad Andina, superior en 8,1% respecto al mismo periodo del año anterior. El país que presentó mayor incremento en el tráfico aéreo intracomunitario de pasajeros fue el Perú en 14,1%, seguido por Colombia en 8,4%, Ecuador en 3,9% y Bolivia en 0,5%.

**Comunidad Andina: Tráfico aéreo internacional de pasajeros**  
Enero - Abril de 2015  
(Miles de pasajeros)

País	Ene-Abr		Variación %
	2014	2015	
<b>Total</b>	<b>7 417</b>	<b>7 991</b>	<b>7,7</b>
Bolivia	440	474	7,7
Colombia	3 272	3 597	9,9
Ecuador	1 244	1 276	2,6
Perú	2 461	2 644	7,4

Fuente: Direcciones de Aeronáutica Civil de los Países Miembros. Decisión 650.

**Tráfico aéreo intracomunitario de pasajeros**  
Enero - Abril de 2015  
(Miles de pasajeros)

País	Ene-Abr		Variación %
	2014	2015	
<b>Total</b>	<b>1 376</b>	<b>1 488</b>	<b>8,1</b>
Bolivia	117	118	0,5
Colombia	506	548	8,4
Ecuador	364	378	3,9
Perú	389	444	14,1

Fuente: Direcciones de Aeronáutica Civil de los Países Miembros. Decisión 650.

Las líneas aéreas que operaron en los Países Miembros de la Comunidad Andina ofertaron 11 millones 147 mil asientos en sus vuelos internacionales, de los cuales se ocuparon 7 millones 991 mil, representando un coeficiente de ocupación de 71,7%.

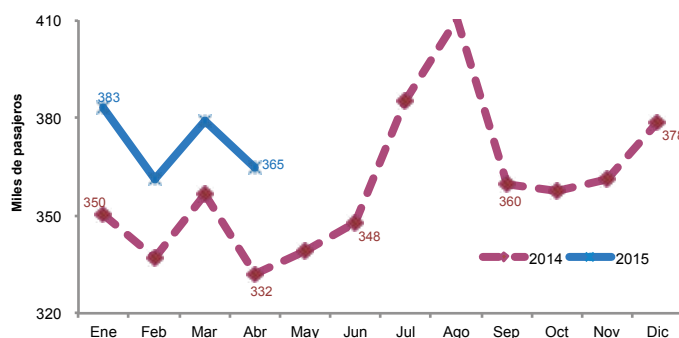
Los meses de enero y marzo de 2015 fueron los que registraron mayores movimientos (entrada y salida) de pasajeros. Mientras que, el mes de febrero fue el que presentó el menor registro, como se observa en el siguiente gráfico.

**Oferta y demanda de asientos en la Comunidad Andina**  
Enero - Abril de 2015  
(Miles de pasajeros)

País	Asientos ofrecidos (Miles)	Pasajeros a bordo (Miles)	Coefficiente de ocupación (%)
<b>Total</b>	<b>11 147</b>	<b>7 991</b>	<b>71,7</b>
Bolivia	907	474	52,3
Colombia	4 792	3 597	75,1
Ecuador	1 740	1 276	73,3
Perú	3 709	2 644	71,3

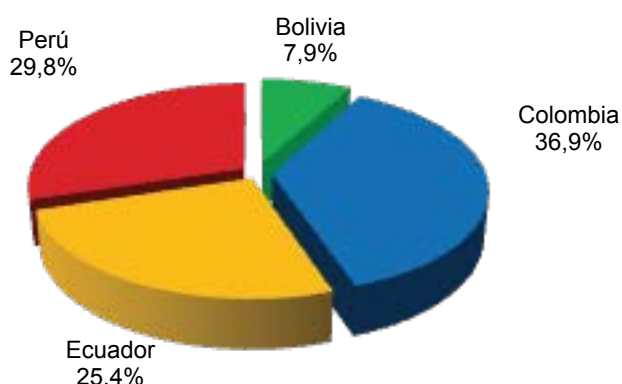
Fuente: Direcciones de Aeronáutica Civil de los Países Miembros. Decisión 650.

**Tráfico aéreo intracomunitario de pasajeros**  
Enero - Diciembre de 2014, Enero - Abril de 2015



Según estructura porcentual, Colombia transportó el 36,9% de pasajeros intracomunitarios, seguido del Perú con el 29,8%, Ecuador con el 25,4% y Bolivia con el 7,9%.

**Estructura porcentual del tráfico aéreo intracomunitario de pasajeros**  
Enero - Abril de 2015



## II. VUELOS DE PASAJEROS

Durante enero - abril de 2015 se efectuaron 16 mil 082 vuelos intracomunitarios entre aterrizajes y despegues, cifra superior en 7,3% respecto a similar periodo del año anterior.

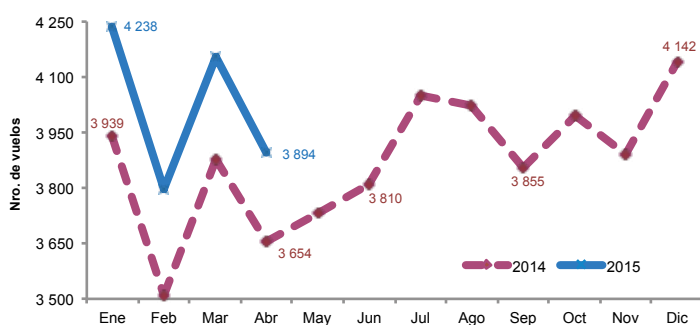
**Vuelos intracomunitarios de pasajeros**  
Enero - Abril de 2015  
(Número de vuelos)

País	Ene-Abr		Variación %
	2014	2015	
<b>Total</b>	<b>14 981</b>	<b>16 082</b>	<b>7,3</b>
Bolivia	1 987	2 064	3,9
Colombia	4 773	5 253	10,1
Ecuador	3 690	3 541	-4,0
Perú	4 531	5 224	15,3

Fuente: Direcciones de Aeronáutica Civil los Países Miembros. Decisión 650.

El Perú, Colombia y Bolivia fueron los países que registraron aumentos en sus vuelos (aterrizajes y despegues) intracomunitarios de pasajeros en 15,3%, 10,1% y 3,9%, respectivamente; sin embargo, en Ecuador dichos vuelos fueron menores en 4,0%.

**Vuelos intracomunitarios de pasajeros,**  
Enero - Diciembre de 2014, Enero - Abril de 2015



## III. TRÁFICO DE CARGA Y CORREO

El volumen de carga y correo movilizado en la Comunidad Andina entre enero y abril de 2015 fue de 386 mil 402 toneladas, cifra que representó un incremento de 3,1% respecto al mismo periodo del año 2014. Ecuador registró el mayor aumento en el tráfico aéreo internacional de carga y correo con 8,9%, le siguen el Perú y Colombia con el 3,6% y 0,8%, respectivamente; mientras que, Bolivia presentó una reducción de 10,1%.

**Comunidad Andina: Tráfico aéreo internacional de carga y correo**  
Enero - Abril de 2015  
(Toneladas)

	Ene-Abr		Variación %
	2014	2015	
<b>Total</b>	<b>374 839</b>	<b>386 402</b>	<b>3,1</b>
Bolivia	5 368	4 827	-10,1
Colombia	199 596	201 153	0,8
Ecuador	82 631	90 023	8,9
Perú	87 244	90 399	3,6

Fuente: Direcciones de Aeronáutica Civil de los Países Miembros. Decisión 650.

Durante el periodo en estudio, el tráfico aéreo de carga y correo desde y hacia los países que integran la Comunidad Andina ascendió a 36 mil 797 toneladas, mayor en 10,3% comparado con similar periodo del año anterior. Los países que presentaron incrementos en el tráfico aéreo intracomunitario de carga y correo fueron: Ecuador, Bolivia y Colombia en 41,0%, 15,9% y 7,0%, respectivamente. Contrariamente, el Perú registró una disminución de 12,4%.

**Tráfico aéreo intracomunitaria de carga y correo**  
Enero - Abril de 2015  
(Toneladas)

País	Ene-Abr		Variación %
	2014	2015	
<b>Total</b>	<b>33 366</b>	<b>36 797</b>	<b>10,3</b>
Bolivia	622	721	15,9
Colombia	14 961	16 005	7,0
Ecuador	8 404	11 853	41,0
Perú	9 379	8 218	-12,4

Fuente: Direcciones de Aeronáutica Civil de los Países Miembros. Decisión 650.